SMARTBRIX GmbH
In der Wüste 72
57462 Olpe
Germany

Suchprofil anlegen

Für Immobilien-Interessenten können Suchaufträge angelegt werden, um diese automatisch mit passenden Immobilien zusammen zu führen. Diese Suchprofile können entweder vom Makler angelegt werden oder vom Suchenden selbst über das Mieterportal.

Option 1 - Interessent legt Suchprofil an:

Im Mieterportal unter "Meine Suchprofile" kann der Interessent seine bestehenden Suchprofile einsehen, bearbeiten, löschen und neu anlegen.

Objekttyp	Vertragstyp	Minimale Wohnfläche	Maximale Wohnfläche	Maximaler Preis	Maximale Entfernung	Automatische Benachrichtigungen
Souterrain-Wohnung	Kaufen	50	100	500.000,0	0	✓
Büro	Miete	0	0	0,0	0	✓

Alle Felder beim Anlegen eines Suchprofils sind optional. Je detaillierter die Angeben, desto besser die vorgeschlagenen Immobilienvorschläge

Wird der Punkt "Automatische Benachrichtigungen" aktiviert, erhält der Interessent automatisch eine E-Mail, wenn es eine Immobilie im Portfolio gibt, die den Suchkriterien entspricht.

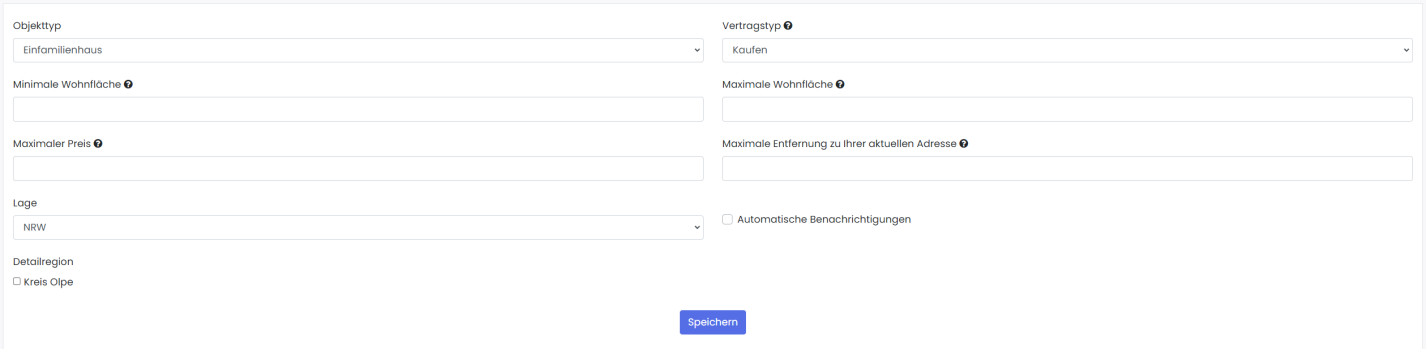

Option 2 - Makler legt Suchprofil an:

Im Modul "Objekte" befindet sich der Menüpunkt "Suchprofil" am oberen Bildschirmrand

SMARTBRIX GmbH
In der Wüste 72
57462 Olpe
Germany

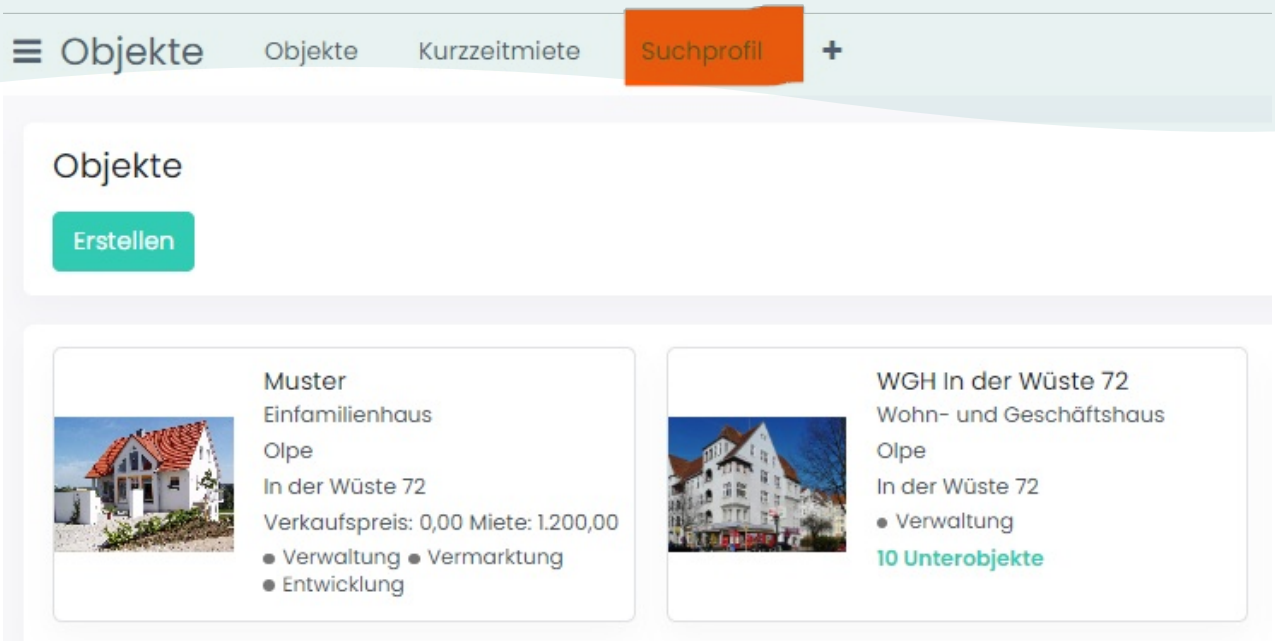

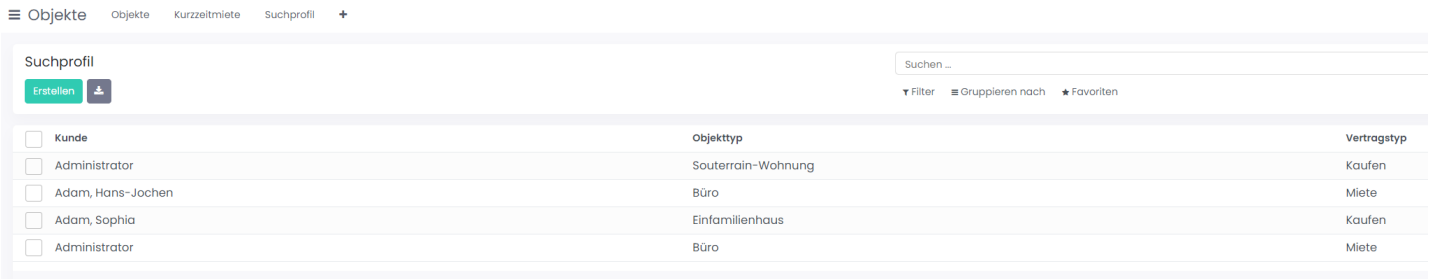

Hier können Sie das Suchprofil des Interessenten anlegen. Je detaillierter die Angaben sind, desto besser die vorgeschlagenen Immobilien

Wird der Punkt "Automatisiertes Marketing" aktiviert, erhält der Interessent automatisch eine E-Mail, wenn es eine Immobilie im Portfolio gibt, die den Suchkriterien entspricht.

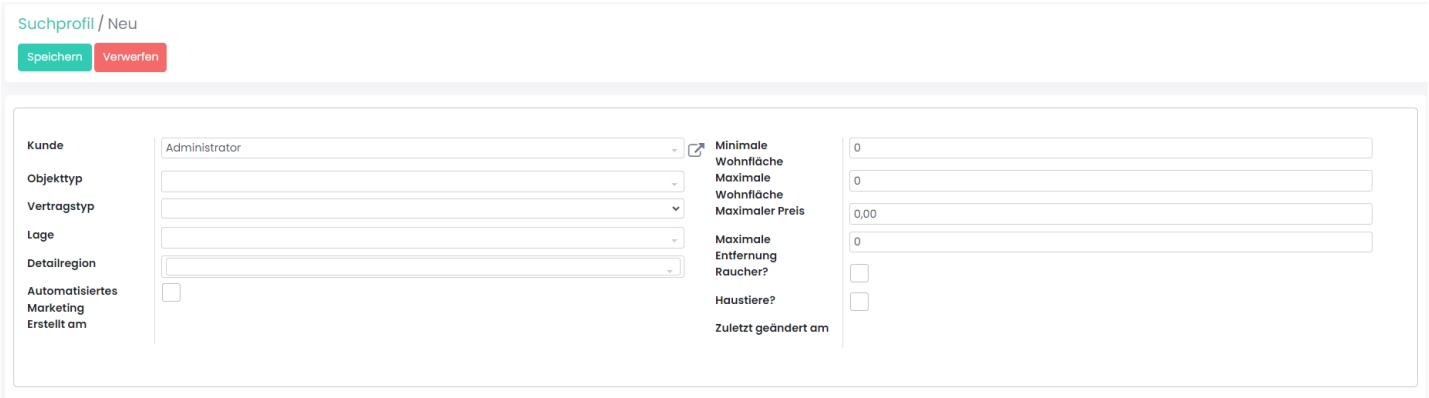

SMARTBRIX GmbH
In der Wüste 72
57462 Olpe
Germany

Übereinstimmung Interessent - Immobilie

Stimmen die Suchkriterien mit einer oder mehreren Immobilien überein, ist dies an 2 Stellen sichtbar:

- auf dem Suchprofil → Smartbutton

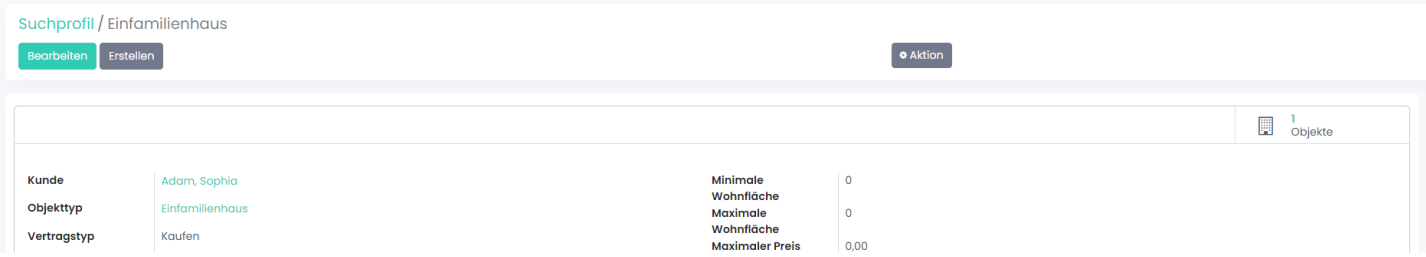
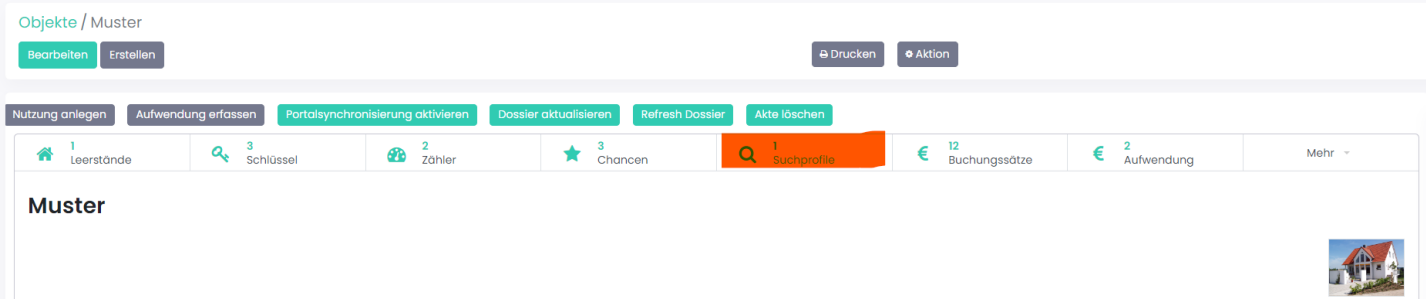
- auf dem Objekt
- von hier aus können alle Interessenten per E-Mail angeschrieben werden, um die Immobilie zu vermarkten.